

POTENCES POUR DEVIDOIRS

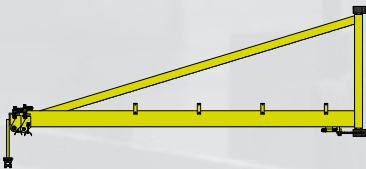
Des équipements très utiles qui améliorent l'ergonomie et la flexibilité des zones de soudage.

Caractéristiques et avantages principaux:

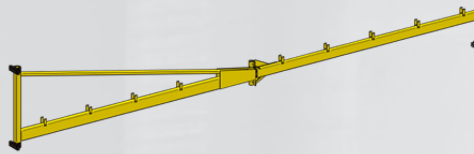
- espace de travail étendue
- plus de liberté de mouvement sur une zone nettement plus grande comparé à une configuration classique
- pas de câbles par terre
- pas de câbles emmêlés qui dans certains cas peuvent s'avérer dangereux
- plus pratique pour le soudage de pièces grandes ou complexes
- équipement simple et robuste
- montage facile sur les éléments existant de la structure de l'atelier sans changer l'infrastructure
- charge admissible: jusqu'à 50 kg



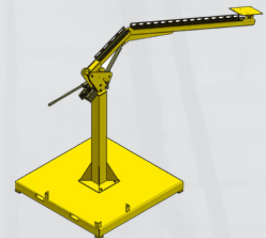
Trois types au choix:



Potence murale télescopique pour dévidoir



Potence murale articulée pour dévidoir



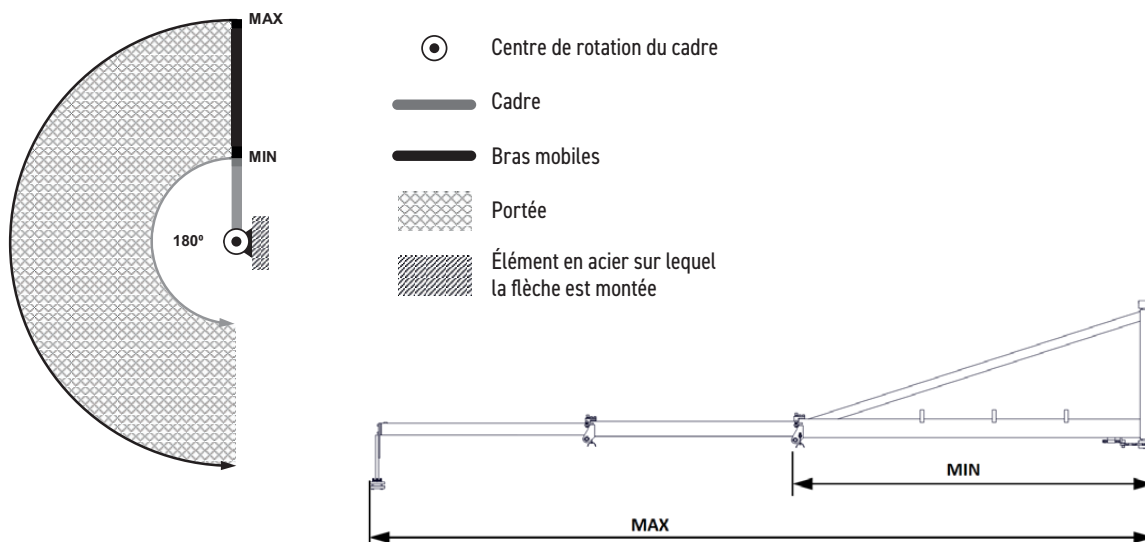
Potence hydraulique pour dévidoir

Potence murale télescopique pour dévidoir

- rotation possible sur 180° autour de l'axe vertical
- deux types de cadres: soit soudés, soit boulonnés pour un auto-assemblage après livraison
- deux plages réglables de bras mobiles: soit jusqu'à 6m, soit jusqu'à 8m
- deux types de supports: soit de type R, soit de type L
- huit modèles différents au total



Portée réglable des flèches télescopiques pour dévidoirs

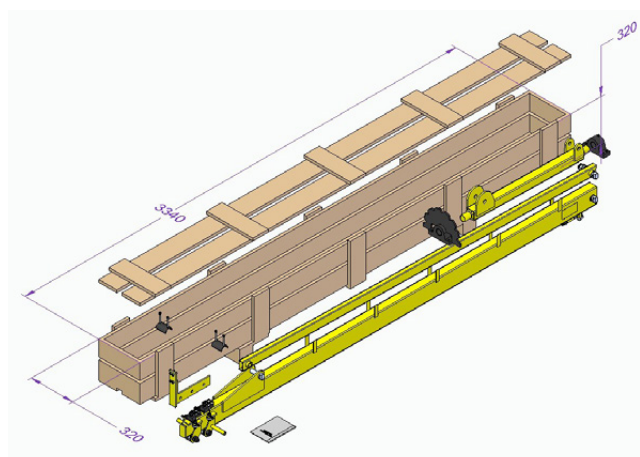
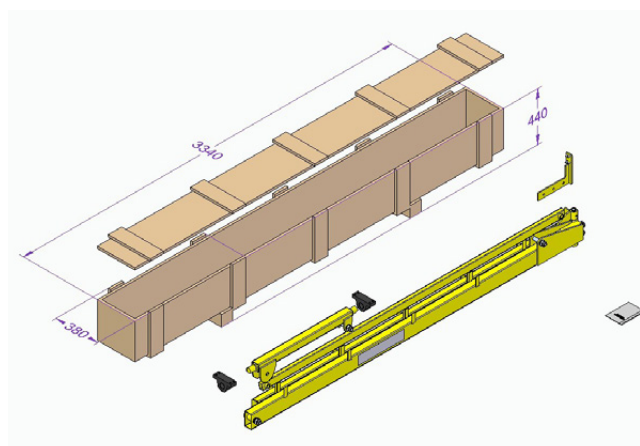


TÉLESCOPIQUE	Cadre	Portée (Min - Max)	Rotation	Charge maximale	Poids	Type de support	Code produit
TL6000 WL	Soudé	2500-5980 mm	0-180°	50 kg	95 kg	L	WSG-0569-10-00-01-0
TL6000 WR	Soudé	2550-6030 mm	0-180°	50 kg	95 kg	R	WSG-0569-10-00-02-0
TL8000 WL	Soudé	3250-7710 mm	0-180°	50 kg	120 kg	L	WSG-0429-10-00-01-0
TL8000 WR	Soudé	3310-7770 mm	0-180°	50 kg	120 kg	R	WSG-0429-10-00-02-0
TL6000 BL	Boulonné	2540-5990 mm	0-180°	50 kg	107 kg	L	WSG-0767-10-00-00-0
TL6000 BR	Boulonné	2590-6040 mm	0-180°	50 kg	107 kg	R	WSG-0767-10-00-01-0
TL8000 BL	Boulonné	3320-7750 mm	0-180°	50 kg	130 kg	L	WSG-0732-10-00-00-0
TL8000 BR	Boulonné	3370-7800 mm	0-180°	50 kg	130 kg	R	WSG-0732-10-00-01-0

Versions à cadre boulonné

Afin d'optimiser les coûts de transport, Promotech propose une nouvelle gamme de potences de dévidoir de fil (pivotantes et télescopiques) avec un cadre boulonné qui est démonté pour la livraison et prêt à être assemblé par l'utilisateur après l'expédition.

Chaque potence pour dévidoir boulonnée est emballée individuellement dans une caisse en bois.



Types de supports

Chaque potence télescopique et articulée pour dévidoir est livrée avec un type de support spécifique, soit „R”, soit „L”. Veuillez vous référer aux codes produits disponibles dans les tableaux des pages 4 et 6.

Afin d'accroître la fonctionnalité des potences, leur conception actuelle permet aux utilisateurs de remplacer le support d'origine par une autre variante de support, même après l'achat.

Les supports „R” et „L” sont montés de la même manière (voir ci-dessous), de sorte que les utilisateurs peuvent les échanger eux-mêmes.



Support de dévidoir de fil de type „R”
Code produit:
MCW-0732-08-00-00-0



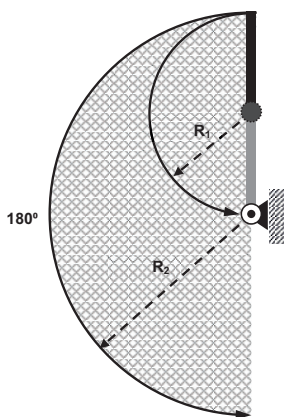
Support de dévidoir de fil de type „L”
Code produit:
MCW-0732-09-00-00-0

■ Potence murale articulée pour dévidoir

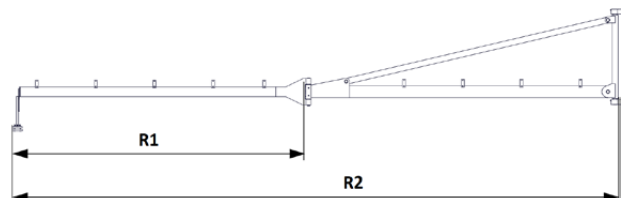
- rotation possible sur 180° autour de l'axe vertical
- rotation additionnelle sur 180° de la moitié de la flèche
- deux types de cadres : soit soudés, soit boulonnés pour un auto-assemblage après livraison
- portée réglable du bras mobile : jusqu'à environ 6m
- deux types de supports : soit de type R, soit de type L
- quatre modèles différents au total



Portée du bras articulé pour dévidoir



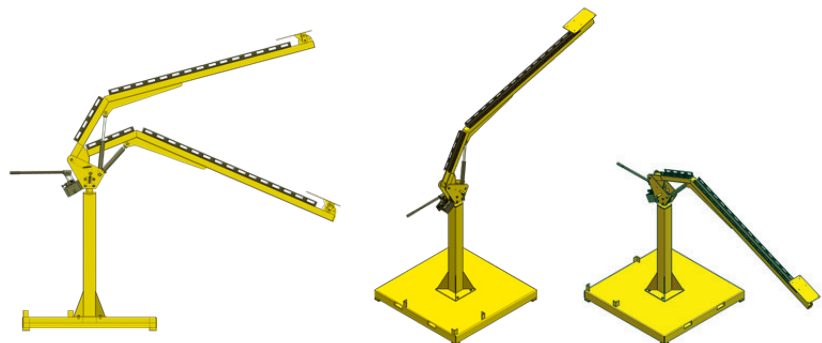
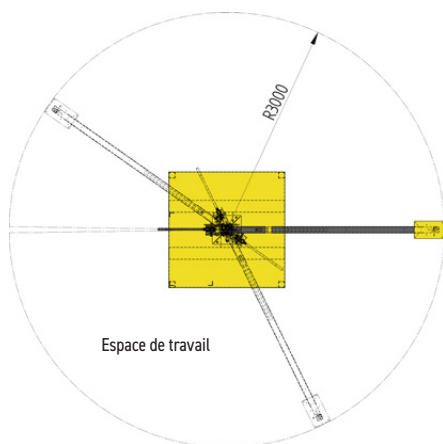

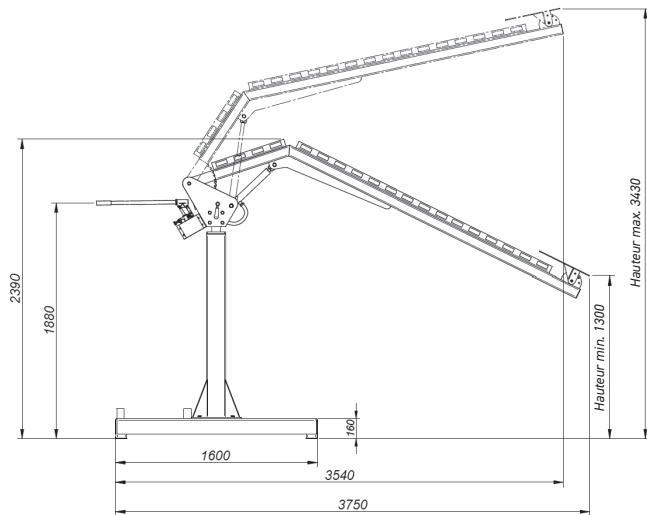
- ⊙ Centre de rotation du cadre
- Cadre
- Centre de rotation du bras articulé
- Bras mobile
- ▨ Portée
- ▨ Élément en acier sur lequel la flèche est montée



PIVOT	Cadre	Portée (R1 - R2)	Rotation	Charge maximale	Poids	Type de support	Code produit:
WP6000 WL	Soudé	2830-5940 mm	0-180°	50 kg	100 kg	L	WSG-0725-10-00-01-0
WP6000 WR	Soudé	2890-6000 mm	0-180°	50 kg	100 kg	R	WSG-0725-10-00-02-0
WP6000 BL	Boulonné	2840-5980 mm	0-180°	50 kg	110 kg	L	WSG-0745-10-00-00-0
WP6000 BR	Boulonné	2890-6030 mm	0-180°	50 kg	110 kg	R	WSG-0745-10-00-01-0

■ Potence hydraulique pour dévidoir

- rotation possible sur 360° autour de l'axe vertical
- hauteur ajustable de la potence de 1300 mm (51") à 3430 mm (135")
- Réf. produit: WSG-000003



Spécifications techniques POTENCE HYDRAULIQUE	
Portée	3000 mm (118")
Hauteur de levage	1300 - 3430 mm (51 - 135")
Angle de rotation	0-360°
Charge maximale (dévidoir, fil)	50 kg (110 lbs)
Dimensions [L x W x H]	3750 mm x 1600 mm x 2390 mm (min) / 3430 mm (max) 148" x 63" x 94" (min) / 135" (max)
Poids	330 kg (733 lbs)

Plus d'informations sur www.promotech.eu



PROMOTECH Sp. z o.o.
ul. Elewatorska 23/1, 15-620 BIAŁYSTOK, POLAND
tel. (+48 85) 678 34 05, fax (+48 85) 662 78 77
marketing@promotech.eu www.promotech.eu

Votre revendeur local:

